

Rapid Euro



Rapid Euro mit hydrostatischem Antrieb: Leichter, kräftiger, komfortabler und unsc



Die Vorschubreduktion:

Der Rapid Euro ist standardmässig mit einer stufenlosen Vorschubreduzierung ausgerüstet, welche nur die Vorwärtsfahrt reduziert. Somit ist jeder Rapid Euro auch für langsame Geschwindigkeiten – z. B. mit Schneefräsen – geeignet.

Die Zapfwelle

Die Zapfwelle dient dem mechanischen Antrieb der Anbaugeräte. Die Zapfwellenschaltung mit den zwei wählbaren Geschwindigkeiten 700 min⁻¹ und 1000 min⁻¹ lässt sich einfach über einen Schalthebel bedienen.

Die Holmhöhenverstellung

Die Holmhöhe lässt sich zentral in einem grossen Bereich verstellen und in sieben Positionen justieren.



Die optionale Hydraulik

Alle Euro-Modelle können mit zwei doppelwirkenden Steuergeräten ausgerüstet werden.

Die Doppelradbefestigung

Die geniale Gitter- und Doppelradbefestigung mit vier Auflagepunkten ist äusserst stabil und einfach in der Handhabung.



Kraft zur Genüge

Bewährte, emissionsarme Motoren von 13, 16 und 20 PS sorgen mit grosser Laufruhe für den problemlosen Antrieb der Maschinen.



Die Zusatzgewichte

Dank dem modularen Aufbau der Zusatzgewichte kann werkzeuolos zu jedem Anbaugerät das ideale Gegengewicht angebracht werden.



Externe Luftansaugung

Der höher gelegte Ansaugkanal liegt im Blickfeld des Anwenders. Er vermindert das Ansaugen von Staub und Schmutz und garantiert eine optimale Kühlung des Motors.

Unschlagbar in Preis und Leistung

Für alle Fälle

Die Feststellbremse wirkt mechanisch auf beide Räder und bietet vollumfängliche Sicherheit beim Parkieren.



Der geniale Drehgriff

Dank dem typischen Rapid-Drehgriff braucht man weder zu schalten noch zu bremsen. Nur stufenlos vorwärts und rückwärts fahren und sich voll auf die Arbeit konzentrieren. Sicherer geht's nicht!



Die Sicherheit

Sollte man trotz allen Vorkehrungen einmal den Boden unter den Füßen verlieren, bietet das Totmannsystem maximale Sicherheit.

Der hydrostatische Fahrtrieb des Rapid Euro ist einfach, sicher und verschleissfrei. Die Fahrgeschwindigkeit und der Anbaugeräteantrieb sind voneinander unabhängig.

Ob mit aktiver Einzelradlenkung über zwei mit den Rädern verbundene Ölomotoren wie beim Euro 4 oder mit sperrbarem Differential beim Euro 3: Immer ist bei der Arbeit die optimale Sicherheit gewährleistet.

Der Stauraum

Das praktische Werkzeugfach bietet reichlich Platz für die Utensilien der täglichen Wartung.

Die Freilaufschaltung

Die einfach bedienbare Freilaufschaltung ermöglicht es, den Euro ohne Motorkraft zu rangieren oder abzuschleppen.



Das Anbaugeräte-Wechselsystem

Anbaugeräte lassen sich ohne Werkzeug sekundenschnell einfach auswechseln.

Auf einen Blick: Die einfache, robuste Technik und mögliche Konfigurationen

Grundausrüstung	Rapid Euro 3	Rapid Euro 3 Compact Eingraser	Rapid Euro 4
Hydrostatischer Fahrtrieb	●	●	●
Freilaufschtaltung	●	●	●
Geschwindigkeitsregulierung	Drehgriff mit Servounterstützung		
Feststellbremse	●	●	●
Motorabhängige Zapfwelle vorne	700/1000 min ⁻¹	700/1000 min ⁻¹	700/1000 min ⁻¹
Geräteanbaustutzen	Ø 80/78 mm	Ø 80/78 mm	Ø 80/78 mm
Holm gefedert	●	●	●
Holmhöhenverstellung	●	●	●
Holmende höhenverstellbar	●	●	●
Achse	Spur 630 mm, 800 mm (+), 970 mm (+)		
Bereifung	AS 5.00-10	BR 23 x 8.50-12	AS 6.00-12
Differential mit Sperre	●	●	-
Aktive Einzelradlenkung	-	-	●
Vorschubreduktion	●	●	●
Geräteausgleich	+	●	+
Gewichtsträger	+	●	+
Zusatzgewicht	+	●	+
Motoren (alle Modelle luftgekühlt, mit Rückholstarter)			
Briggs & Stratton, 4-Takt OHV, 391 ccm 1 Zylinder, 9,5 kW (13 PS), 88 dB (A)	● Gewicht ca. 190 kg	● Gewicht ca. 215 kg	● Gewicht ca. 210 kg
Briggs & Stratton, 4-Takt OHV, 480 ccm 2 Zylinder, 11,7 kW (16 PS), 78 dB (A)	● Gewicht ca. 197 kg	● Gewicht ca. 220 kg	● Gewicht ca. 217 kg
Briggs & Stratton, 4-Takt OHV, 627 ccm 2 Zylinder, 14,7 kW (20 PS), 78 dB (A)	● Gewicht ca. 205 kg	● Gewicht ca. 228 kg	● Gewicht ca. 225 kg
Optionen bei Erstausrüstung			
Bereifungen/Achsen	gemäss Tabelle	gemäss Tabelle	gemäss Tabelle
Schnellläufer	auf Wunsch	auf Wunsch	-
Blitzdifferential	auf Wunsch	-	-
Elektrostarter für Briggs & Stratton 16 und 20 PS	auf Wunsch	auf Wunsch	auf Wunsch
Beleuchtung mit 2 Scheinwerfern 2 x 21 W oder Arbeitslampe 1 x 55 W	auf Wunsch	auf Wunsch	auf Wunsch
Holmseitenverstellung	auf Wunsch	auf Wunsch	auf Wunsch
Zusatzhydraulik, doppelwirkend	auf Wunsch	auf Wunsch	auf Wunsch

- nicht möglich + optional

Entscheidend: Die richtige Bereifung

Ob für schwierige Hanglagen, heikle Rasenflächen, Wintereinsätze oder für eine optimale Traktion in der Bodenbearbeitung:
Bei Rapid finden Sie immer die richtige Achs- und Bereifungsvariante.

Abmessungen und Geschwindigkeiten Bereifung	Breite aussen		Breite mit Doppelbereifung	Breite mit Giterrad	Breite mit Doppelgitter	Geschwindigkeit
	Achse schmal	Achse breit				
AS 5.00-10	770	940	1100-1382	1114-1284	1448-1618	bleibt
AS 6.00-12	710-870	870-1040	1280-1450	1280-1450	1680-1850	bleibt
Terra 21 x 11.00-8	968	1138	-	1400-1570	1734-1904	bleibt
BR 23 x 8.50-12	875	975-1045	1199-1369	1285-1455	1625-1855	bleibt
RB 23 x 8.50-12	875	975-1045	-	-	-	bleibt



Rasenbereifung
23 x 8.5-12



Ackerstollen-
bereifung
5.00-10 AS oder
6.00-12 AS



Breitreifen
23 x 8.50-12 AS



Terra-Bereifung
21 x 11.00-8



Doppelbereifung
zu 5.00-10 oder
6.00-12




Triebgitterräder
für 5.00-10 oder
6.00-12



Doppelgitterräder
für 5.00-10 oder
6.00-12

Lässt keine Wünsche offen

Das Rapid Einachser-Konzept bietet für jeden Einsatz das richtige Anbaugerät – ob Frühling, Sommer, Herbst oder Winter. Verlangen Sie detaillierte Unterlagen über die Anbaugeräte, die Sie brauchen.



Breitspurmähwerk



Fingermesserbalken



Kommunal- oder Doppelmesserbalken



Eingraser



Safety-Mulcher



Schlagmäher



Trommelmäher



Sichelmäher



Ökomulcher



Rundballenpresse




Siloballenwickler



Heuer



Umkehrfräse



Kreislegge



Planieregge



Aerifizierer



Laubbläser



Laubsauger



Kehmaschine




Kehbürste



Schneefräse



Schneeräumschild



Salzstreuer



Anhängen



Minicargo



Shredder



Sandreiniger

Nicht nur Rapid Euro

Bei Rapid finden Sie fünf überzeugende Einachsersysteme für Landwirtschaft, Kommunaldienste, Arealpflege, Garten und Landschaftsbau.



Rapid
SWISS



Rapid
EURO



Rapid
MONDO



Rapid
UNIVERSO



Rapid
TECNO

Schweizer Qualität und innovative Technik

Vom Motormäher ...

Vor über 75 Jahren verliess der weltweit erste Einachs-Motormäher die Rapid-Fabrik und begann seinen Siegeszug. Die unübertroffene Qualität und das geniale Konzept der Rapid-Produkte fand auf Anhieb eine begeisterte Kundschaft.

... zum Allroundgeräteträger

Motiviert durch den Erfolg wurde das Konzept systematisch ergänzt. Das Angebot umfasst heute ein einzigartiges Maschinenprogramm für die professionelle Areal- und Landschaftspflege mit immer neuen Anwendungen.

Qualität macht sich bezahlt

Das Rapid Qualitätsmanagement-

System ist seit 1992 SQS-zertifiziert

und laufend weiterentwickelt worden.



Immer für Sie da

Rapid hält alles bereit, was Sie für einen störungsfreien und leistungsfähigen Einsatz brauchen: Qualitätsprodukte aus eigener Fabrikation oder von bestausgewiesenen Herstellern, einen effizienten, auf viele Jahre ausgelegten Ersatzteildienst, professionelle Serviceleistungen und nicht zuletzt ein dichtes Netz an gut geschulten Vertretern.



Ihr Rapid-Spezialist:



Rapid Technic AG

Heimstrasse 7, CH-8953 Dietikon

Telefon +41 (0)44 743 14 00

Fax +41 (0)44 743 14 60

www.rapid.ch, info@rapid.ch

Änderungen vorbehalten
06/05/2500/d